



Chaque dollar compte

Rapport financier de 2014

© JAMES CARPENTER / WWF-CANADA



De mon point de vue, les choses sont simples : davantage de revenus + économies de coûts = plus d'argent pour la conservation. Je suis heureuse de dire qu'en 2014, c'est ce qu'on a réussi à faire : 1,3 million de dollars de plus pour la conservation.

Le nombre d'organismes caritatifs à la recherche de fonds – auprès d'un même bassin de donateurs – va croissant, et le WWF-Canada doit faire preuve de souplesse et d'innovation, pas seulement en ce qui touche à sa manière de travailler, mais également à son mode de recherche de financement. Je pense que notre méthode est efficace.

En effet, nous avons accru d'environ 300 000 dollars les ressources affectées à la collecte de fonds en 2013-2014, ce qui a entraîné une hausse des revenus d'un peu plus de 3 pour cent. Parallèlement, notre ratio de frais de collecte de fonds par rapport aux revenus s'est maintenu aux environs de 21 pour cent, ce qui est très inférieur au 35 pour cent que suggère l'Agence de revenu du Canada.

Nous avons également réalisé des gains dans diverses sources de dons, mais plus de la moitié de notre revenu provient de particuliers. Les dons d'entreprises et de fondations fluctuent considérablement d'une année à l'autre, mais nos donateurs citoyens constituent notre noyau dur, solide et fidèle.

Nous avons également cherché très activement des moyens de réduire nos charges autres que de conservation. Évidemment, il faut des bureaux, des ordinateurs, du personnel et diverses fonctions administratives de base. Nous avons néanmoins réussi à ramener ces charges à 3,7 pour cent du total des charges de l'exercice. Nous avons réussi notamment en mettant à profit les compétences de nos précieux bénévoles, qui répondent au téléphone, appellent les donateurs, et savent même arroser les plantes dans nos bureaux.

Grâce à cette hausse des revenus et à la baisse des charges administratives, nous avons pu accroître de 7,7 pour cent les sommes affectées à nos programmes de conservation – 1,3 million de dollars de plus ont donc servi à protéger nos océans, nos ressources d'eau douce, l'Arctique, et plus encore.

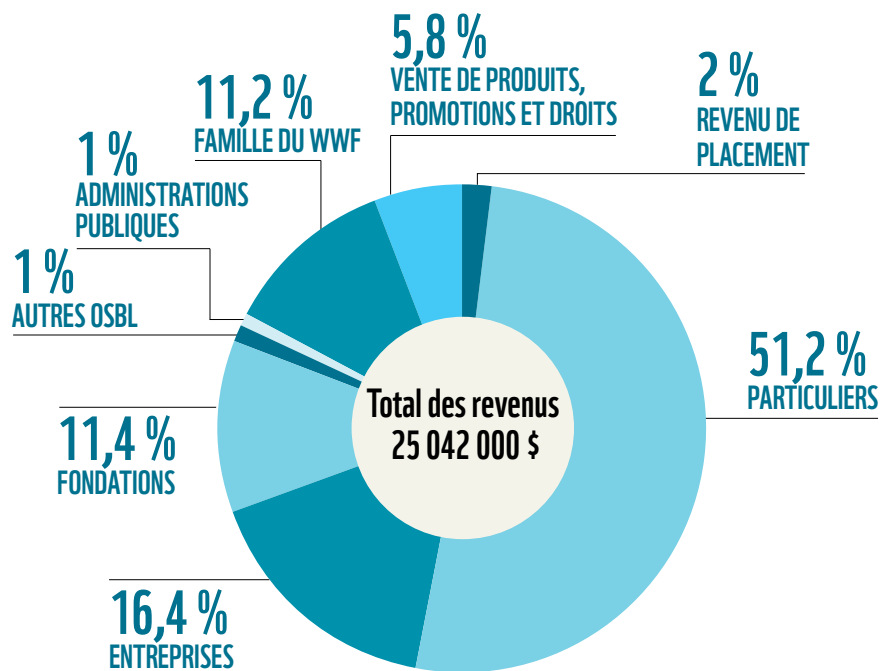
Les donateurs d'aujourd'hui s'intéressent davantage au fonctionnement des organismes qu'ils appuient. Nous sommes fiers de dire que le WWF-Canada a obtenu l'accréditation d'Imagine Canada, et je suis heureuse de pouvoir faire la démonstration de la vigueur et de la rigueur de notre organisme.

Je ne saurais terminer sans remercier tous nos donateurs pour leur générosité en 2013-2014. Nous amorçons l'élaboration de notre plan stratégique quinquennal, et j'affirme que ma priorité demeure de faire en sorte que la part du lion de vos dons serve à la conservation.

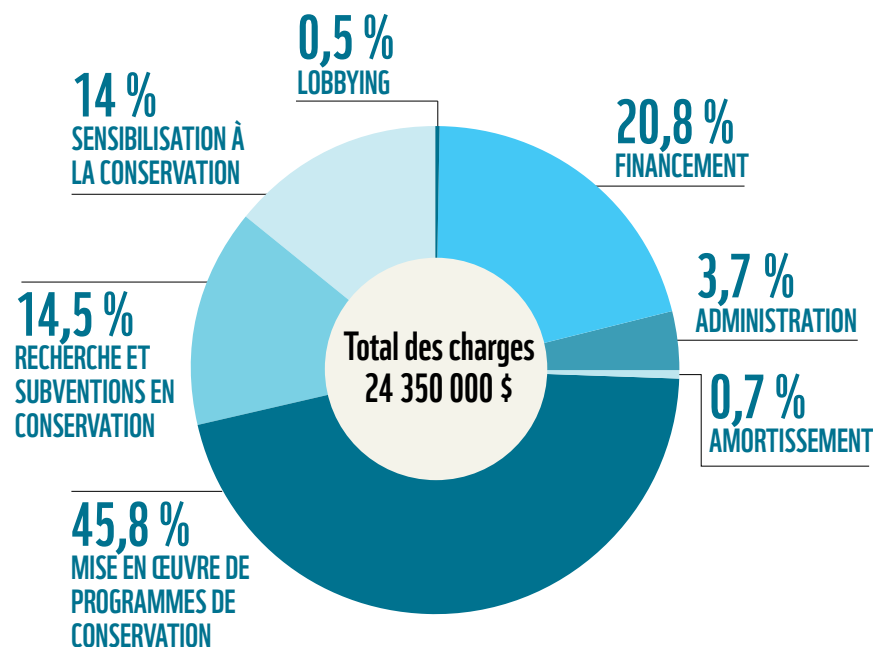
Sara Oates,
Vice-présidente, Finances et administration et chef de la direction financière

WWF-Canada : les revenus et les charges

Sources de financement et autres revenus

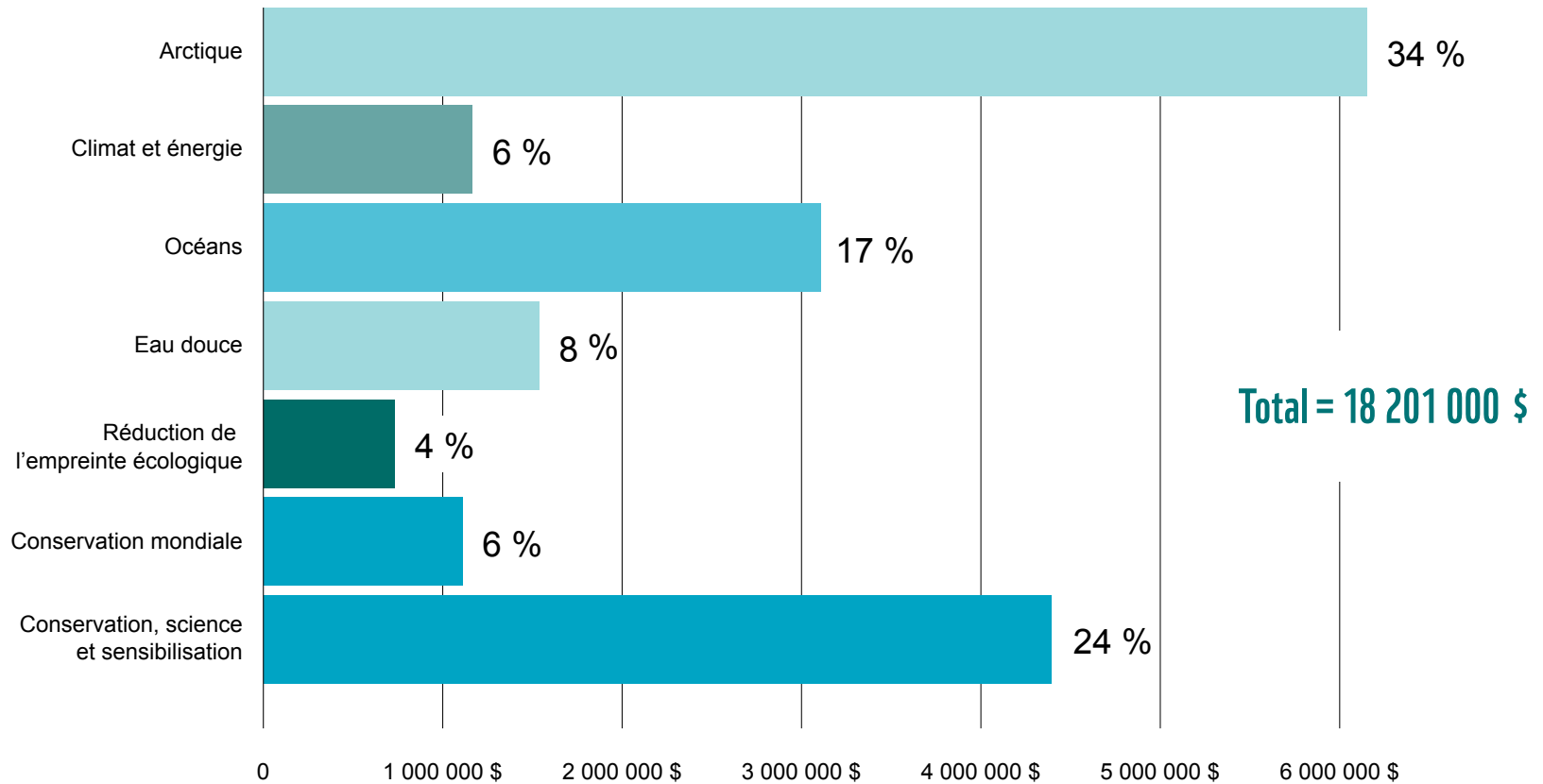


Sources de financement et autres revenus



Investissement en conservation

Charges liées à la conservation par programme



WWF-Canada : les états financiers

Fonds mondial pour la nature Canada et Fondation du Fonds mondial pour la nature Canada

Bilan cumulé condensé

<i>Au 30 juin (en milliers de dollars)</i>	<i>2014</i>	<i>2013</i>
Actif		
Actif à court terme	10 189	9 599
Placements – à la juste valeur	16 326	14 294
Immobilisations corporelles	343	345
Total de l'actif	26 858 \$	24 238 \$
Passif		
Passif à court terme	1 843	1 558
Solde des fonds		
Fonds de fonctionnement		
Fonds non affectés	1 000	940
Fonds affectés	9 365	8 254
	10 365	9 194
Fonds en fiducie et autres fonds d'immobilisations	13 410	11 864
Fonds de dons planifiés	897	1 277
Fonds d'immobilisations corporelles	343	345
Total du passif et du solde des fonds	26 858 \$	24 238 \$

WWF-Canada : les états financiers

Fonds mondial pour la nature Canada et Fondation du Fonds mondial pour la nature Canada

État cumulé condensé des résultats et de l'évolution des soldes des fonds

Exercice clos le 30 juin (en milliers de dollars)

	2014	2013
Produits	25 042 \$	24 229 \$
Charges		
Charges liées à la conservation	18 201	16 900
Financement et administration	5 976	5 712
Amortissement des immobilisations corporelles	173	399
Total des charges	24 350 \$	23 011 \$
Excédent des produits sur les charges avant variations de la juste valeur des placements	692	1 218
Variation de la juste valeur des placements	1 643	1 128
Excédent des produits sur les charges pour l'année	2 335	2 346
Solde des fonds au début de l'exercice	22 680	20 334
Soldes des fonds à la clôture de l'exercice	25 015 \$	22 680 \$

Pour obtenir un exemplaire des états financiers cumulés comprenant le rapport des vérificateurs, veuillez consulter les documents à l'adresse wwf.ca/rapportverificateurs ou communiquer avec notre service des Finances en écrivant à l'adresse suivante : ca-panda@wwfcanada.org.